

# أداة الواجبات الإلكترونية للمعلم في منصة مدرستي





## الهدف من الدليل

يساهم الدليل بتوضيح خطوات استخدام أداة الواجبات الإلكترونية للمعلم في منصة مدرستي.



## عزيزي/تي المعلم/ة

- يمكنك التعرف على طريقة استخدام أداة الواجبات الإلكترونية من خلال مشاهدة الفيديو التالي :

<https://youtu.be/ZJetCwv2kNc>



• كما يمكنك التعرف على الطريقة من خلال اتباع الخطوات التالية:

- إضافة واجب إلكتروني لحافظة الواجبات



الدروس



الواجبات

للدخول على حافظة الواجبات وإضافة واجب اضغط على ايقونة **الواجبات** من ايقونات الإحصائيات السريعة، أو القائمة الرئيسية.

- المقررات والمصادر 
- مقرراتي
- الواجبات
- بنك الأسئلة
- دروس

|   |                             |
|---|-----------------------------|
| المرحلة المتوسطة - الصف الثاني المتوسط - الفصل الدراسي الأول - العلوم   | <b>التسلسل التعليمي*</b>    |
| المادة و الطاقة   |                             |
| الطاقة وتحولاتها  |                             |
| تحولات الطاقة   |                             |
| واجب: تحولات الطاقة   | <b>اسم الواجب*</b>          |
| <input type="radio"/> كتاب الطالب <input type="radio"/> نشاط خارجي أو من ملف <input checked="" type="radio"/> بنك الأسئلة <input type="radio"/> كتاب النشاط | <b>مصدر الواجب*</b>         |
|   | <b>الوصف</b>                |
|   | <b>رقم الصفحة</b>           |
|   | <b>رقم السؤال في الكتاب</b> |
| حل الأسئلة آتياً  | <b>طريقة تسليم الواجب*</b>  |
| <input type="radio"/> خاص بي فقط <input checked="" type="radio"/> متاح لجميع معلمي المدرسة  | <b>نطاق الواجب*</b>         |
| <input type="button" value="إلغاء"/> <input type="button" value="التالي"/>  |                             |

في التسلسل التعليمي يمكنك إضافة الواجب على مستوى المادة أو الوحدة/الفصل أو الدرس، حيث ستظهر لك الأسئلة متوافقة مع اختياراتك

تحديد كافية البيانات وبالإمكان اختيار مصدر الأسئلة من "بنك الأسئلة" ويتيح التصحيح آلي

بعد تحديد كافة البيانات يتم النقر على التالي



بعد النقر على التالي وتعبئة البيانات في الشاشة السابقة

يتم اختيار "إضافة سؤال"

ملاحظة: يتم النقر على أيقونة حفظ بعد الإنتهاء من إضافة جميع الأسئلة

### إضافة واجب

الصفحة الرئيسية / إدارة الواجبات / إضافة واجب

إضافة السؤال

حفظ إلغاء عودة

عند اختيار إضافة السؤال  
يتم الانتقال لاستعراض الأسئلة من بنك الأسئلة ، لتكوين الواجب

وبإمكانك تحديد مربع "الأسئلة التي قمت بإنشائها" لتظهر لك الأسئلة التي قمت بإضافتها في  
بنك الأسئلة وتم تحكيمها

| عنوان السؤال   | نوع السؤال | درجة الصعوبة |
|--|------------|--------------|
| <input type="checkbox"/> الأسئلة التي قمت بإنشائها   | اختر       | اختر         |
|  | اختر       | اختر         |
| <a href="#">بحث</a>  |            |              |
| <p>شكل الطاقة التي يصعب خزنها طاقة ... ##</p> <p>نوع السؤال: اختيار من متعدد<br/>درجة الصعوبة: متوسط</p> <p><a href="#">استعراض</a> <a href="#">إضافة</a></p>                                  |            |              |
| <p>ما تحولات الطاقة التي تحدث في المولدات الكهربائية ؟</p> <p>نوع السؤال: اختيار من متعدد<br/>درجة الصعوبة: متوسط</p> <p><a href="#">استعراض</a> <a href="#">إضافة</a></p>                     |            |              |
| <p>أكثر مصادر الطاقة استخداما في توليد الطاقة الكهربائية في العالم :</p> <p>نوع السؤال: اختيار من متعدد<br/>درجة الصعوبة: دون المتوسط</p> <p><a href="#">استعراض</a> <a href="#">إضافة</a></p> |            |              |

استعراض: لمشاهدة السؤال وخيارات الإجابة  
إضافة: ليتم إضافة السؤال المختار للواجب الإلكتروني



بعد اختيار أيقونة **إضافة** التي أمام السؤال (من الشاشة السابقة)

حدد درجة السؤال في الواجب ثم اضغط على ايقونة **حفظ**

×

درجۃ السؤال في الواجب

درجۃ السؤال

1

حفظ لا



إضافة السؤال

شكل الطاقة التي يصعب خزنها طاقة ....

نوع السؤال: اختيار من متعدد  
درجة الصعوبة: متوسط  
درجة السؤال في الاختبار: 1

حذف استعراض

ما تحولت الطاقة التي تحدث في المولدات الكهربائية ؟

نوع السؤال: اختيار من متعدد  
درجة الصعوبة: متوسط  
درجة السؤال في الاختبار: 1

حذف استعراض

حفظ إلغاء عودة

بإمكانك الاستمرار بإضافة الأسئلة  
بتكرار العملية عبر الضغط على "إضافة السؤال"

عند الإنتهاء من إضافة الأسئلة قم بالضغط على أيقونة حفظ



واجب: تحويلات الطاقة

التسلسل التعليمي: المرحلة المتوسطة- الصف الثاني المتوسط- الفصل الدراسي الأول- العلوم- المادة و الطاقة- الطاقة وتحويلاتها - تحويلات الطاقة

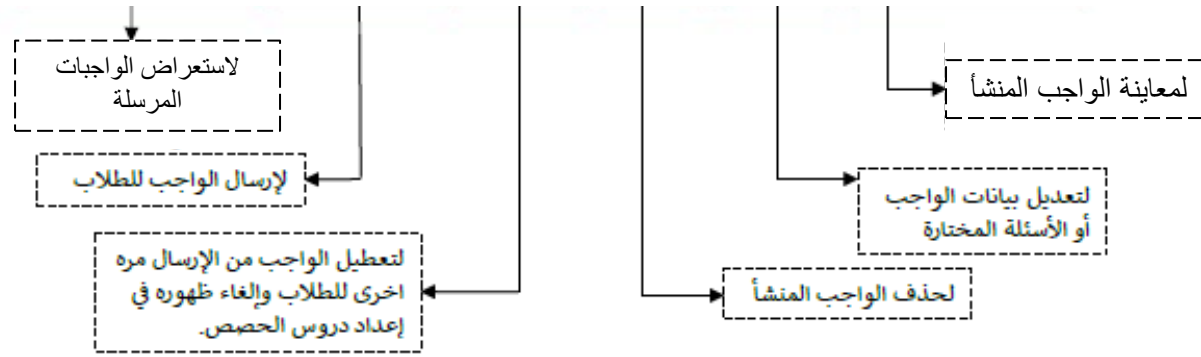
مصدر الواجب: بنك الأسئلة

نطاق الواجب: متاح لجميع معلمي المدرسة

عدد الأسئلة: 2

استعراض الواجب تعديل حذف تعطيل إرسال واجب الواجبات المرسله

استعراض الواجب تعديل حذف تعطيل إرسال واجب الواجبات المرسله



ملاحظة هامة: بعد إرسال الواجب للطلاب لن تتمكن من التعديل على الواجب أو حذفه.



|                     |                          |
|---------------------|--------------------------|
| اسم الواجب:         | واجب تحويلات الطاقة      |
| الوصف:              | -                        |
| مصدر الواجب:        | بنك الأسئلة              |
| نطاق الواجب:        | متاح لجميع معلمي المدرسة |
| طريقة تسليم الواجب: | حل الأسئلة آنياً         |


الدرجة الكلية: 2.00

إجمالي عدد الأسئلة: 2

الدرجة : 1.00

اختر الإجابة الصحيحة ?

شكل الطاقة التي يصعب خزنها طاقة... ##



الحرارية

الكيميائية


الصوتية

النووية

الدرجة : 1.00

اختر الإجابة الصحيحة ?

ما تحويلات الطاقة التي تحدث في المولدات الكهربائية ؟



بإمكانك إرسال الواجب المضاف في الحافظة للطلاب مرات عدة وبالتوقيت المناسب لك وللطلاب

|   |   |
|---|---|
| 1442/03/04  | تاريخ بداية الواجب*                           |
| الموافق بالميلادي 2020/10/21  |   |
| 10:00 AM  | وقت بداية الواجب*                             |
| 1442/03/11  | تاريخ نهاية الواجب*                           |
| الموافق بالميلادي 2020/10/28  |   |
| 12:00 AM  | وقت نهاية الواجب*                             |
| <input checked="" type="radio"/> جميع طلاب المقرر المحدد<br><input type="radio"/> طلاب محددين<br><input type="radio"/> طلاب فصول مدرسية محددة | الطلاب المستهدفين*                            |
| <input checked="" type="checkbox"/> إضافة درجة للواجب في سجل الدرجات  |   |
| الدرجة في سجل الدرجات*  | <input type="text" value="4"/> من إجمالي : 15 |
| <input type="button" value="إلغاء"/> <input type="button" value="حفظ"/>   |   |

بعد انشاء الواجب قم  
بالضغط على إرسال واجب  
باستطاعتك التحكم في  
التوقيت الزمني لظهور  
الواجب على شاشات  
الطلاب وكذلك بإمكانك  
تحديد كافة طلاب المقرر  
في المدرسة أو طلاب  
محددين لاستقبال  
الواجب وحله.

احتساب درجة الواجب  
في سجل الدرجات  
الفعلية للمقرر

عدد إرسال الواجب ستلاحظ اختفاء زر التعديل والحذف من أمام الواجب

#### واجب: تحويلات الطاقة

التسلسل التعليمي: المرحلة المتوسطة- الصف الثاني المتوسط- الفصل الدراسي الأول- العلوم- المادة و الطاقة- الطاقة وتحولاتها - تحويلات الطاقة

مصدر الواجب: بنك الأسئلة

نطاق الواجب: متاح لجميع معلمي المدرسة

عدد الأسئلة: 2

استعراض الواجب تعطيل إرسال واجب الواجبات المرسله

قم بالضغط على [الواجبات المرسله](#) للاطلاع على الواجبات المرسله

#### واجب: تحويلات الطاقة

التسلسل التعليمي: المرحلة المتوسطة- الصف الثاني المتوسط- الفصل الدراسي الأول- العلوم- المادة و الطاقة- الطاقة وتحولاتها - تحويلات الطاقة

تاريخ بداية الواجب: 04/ربيع الأول/1442 - 21/أكتوبر/2020 10:00 ص

تاريخ نهاية الواجب: 11/ربيع الأول/1442 - 28/أكتوبر/2020 12:00 ص

الطلاب المستهدفين: جميع طلاب المقرر المحدد

الدرجة: 2.00

مضاف في سجل الدرجات , الدرجة في سجل الدرجات: 2.00

تعديل حذف إجابات الطلاب

صفحة 1 من 1

« « 1 » »

تظهر الواجبات المرسله بياناتها للمعلم مع اتاحة إمكانية التعديل عليها وحذفها واستعراض إجابات الطلاب عليها ورصد الدرجة في حالة لم يكن الواجب آلي التصحيح.

**ملاحظة:** عند بداية وقت الواجب لن تتمكن من حذف الواجب المرسل وستلاحظ اختفاء أيقونة الحذف.



## إجابات الطلاب

استعراض إجابات الطلاب لحل الواجب

1. الدخول على الواجبات المرسله ----> ستظهر لك ايقونة **إجابات الطلاب** ---> بالنقر عليها يمكنك استعراض حالة الواجبات لدى كافة طلاب المقرر.
2. الواجبات المرسل حلها من الطلاب يُمكنك النظام من إضافة ملاحظات على الحل كتغذية راجعة تعود للطلاب.

إدارة الواجبات  
 المرحلة المتوسطة - الصف الأول المتوسط - الفصل الدراسي الثاني - العلوم

| اسم الواجب:         | واجب 1: الطلف الجوي والطقس |
|---------------------|----------------------------|
| الوصف:              | واجب 1: الطلف الجوي والطقس |
| مصدر الواجب:        | بنك الأسئلة                |
| نطاق الواجب:        | مناهج لجميع معلمي المدرسة  |
| طريقة تسليم الواجب: | حل الأسئلة أونلاين         |
| درجة الواجب:        | 3.00                       |

**الدرجة:** 3,00

**ملاحظات الواجب:** بارك الله فيك وأعاد بظلمته

طالب مدرسة عين لوزيرة  
رقم الهوية: 500000004  
الإجابة: تم تحميل

لتحميل ملف إجابات الطالب

لا يمكن تحديد الدرجة والملاحظة للطلاب لعدم حل الواجب

دون التغذية الراجعة المناسبة ثم اضغط على ايقونة حفظ لتعود للطلاب

طالب مدرسة عين لوزيرة  
رقم الهوية: 500000004  
الإجابة: لم يتم حل الواجب

hms



+ سؤال جديد

التوجه إلى بنك الأسئلة من القائمة الرئيسية ← ثم الضغط على إدارة الأسئلة ← ثم اختيار

### إضافة سؤال

البيانات الأساسية

|                |                |                          |                      |
|----------------|----------------|--------------------------|----------------------|
| المعلم         | مصدر السؤال*   | الكل                     | الفترة المستهدفة     |
| مستوى الصفوف-- | مستوى الصعوبة* | --الهدف / ناتج التعلم -- | الهدف / ناتج التعلم* |
| كلمات مفتاحية  | كلمات مفتاحية  | زمن الهدف بالدقائق       | المستوى              |
| صورة السؤال    | صورة السؤال    | مدة الإجابة بالدقيقة     | زمن الهدف بالدقائق   |

نوع السؤال\*

اختر نوع السؤال--

رمز السؤال

رمز السؤال

إدارة

ملف

حفظ

إلغاء

### إدارة بنك الأسئلة

الصفحة الرئيسية / إدارة بنك الأسئلة

معلم - مدرسة المت

الجدول الدراسي

الطلاب

المقررات والمصادر

مقرراتي

الواجبات

الاختبارات

بنك الأسئلة

حروس

التواصل المجتمعي

التقارير والإحصائيات

العم الفني

#### التسلسل التعليمي\*

التعليم العام-المرحلة المتوسطة-الصف الأول المتوسط-الفصل الدراسي الأول-الحاسب التي

أهم حاسوبي(اساسيات التقنية الرقمية)

أهم حاسوبي

إدارة الأسئلة

عودة

إذا كانت المقررات المسندة إليك في مدرستي غير ظاهرة لك يتوجب عليك اضافتها في المفضلة حتى تتمكن من مشاهدتها في هذه الشاشة

تحكيم : الكل

+ سؤال جديد

إضافة بيانات السؤال ثم الضغط على حفظ



امسح الرمز التالي لمشاهدة الخطوات

<https://youtu.be/DyUJmkPwgGc>

ملاحظة هامة :

يظهر الواجب لدى الطالب تحت ثلاث خانات  
بناء على الموقع الذي أضاف به المعلم الواجب  
لذلك عزيزي/تي المعلم/ة

يفضل تنبيه الطلبة في أي موقع سوف يظهر له الواجب بناء على موقع إضافة المعلم للواجب

دروس

الواجبات

قم بإعداد الدرس الآن

الجدول الدراسي

واجبات

اختيار واجب من بنك الواجبات

موقع بناء أو إضافة  
المعلم للاختبار  
(الأيقونة التي من  
خلالها قام المعلم  
بإضافة الاختبار)

موضع ظهور  
الاختبار لدى الطالب

الواجبات بالدروس خارج الجدول

الواجبات المنشورة

الواجبات بالجدول الدراسي

التوضيح

هي الواجبات التي تكون مضافة على درس مضاف في مكون الدروس وهي خدمة تمكن المعلم من إضافة درس بتوقيت محدد من قبله وخارج توقيت الجدول الدراسي للمدرسة.

هي الواجبات التي يقوم المعلم بإرسالها للطلبة بإعدادات محددة من قبله، ويتطلب إضافة واجب في مكون الواجبات ومن ثم الضغط على "إرسال الواجب" ومن ثم إدخال الإعدادات من مدة الواجب والطلبة المستهدفين (جميع طلبة مقرر المعلم، فصول معينة، أو طلاب محددين) في الواجب.

هي الواجبات التابعة للحصص الدراسية المجدولة والمعدة من المعلم، ويقوم المعلم بإعدادها بالدخول على مكون الجدول الدراسي وإعداد الحصة وإضافة الواجبات المضافة مسبقاً في مكون الواجبات أي بمعنى إدراج واجب على الحصة.







وزارة التعليم  
Ministry of Education



مدرستي  
"Madrasati"